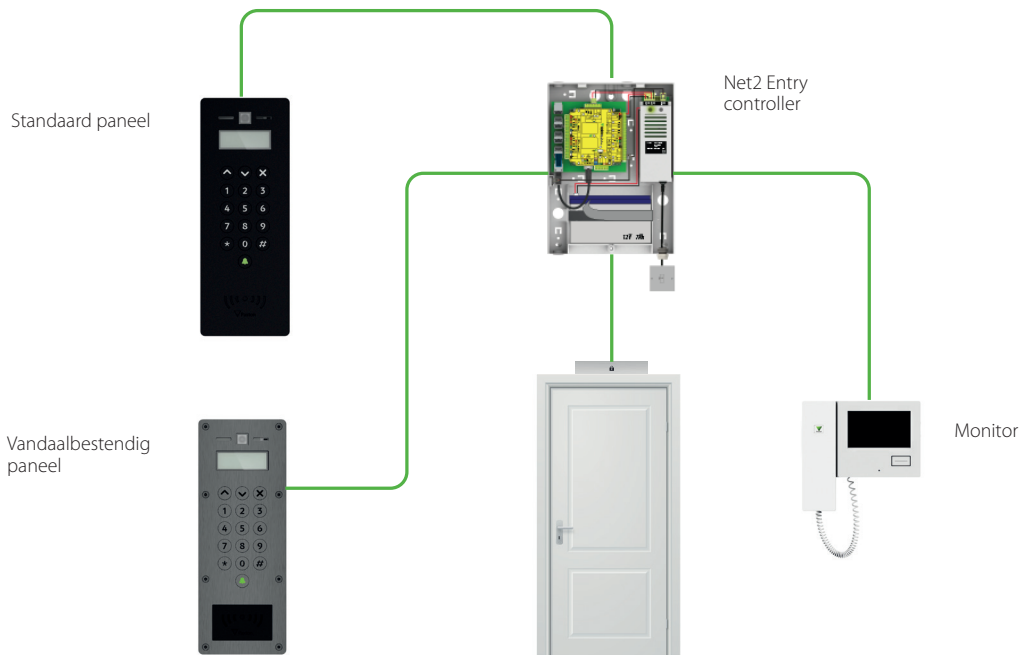


Een slim en simpel deurintercom systeem met toegangscontrole mogelijkheden



## Wat is het?

Net2 Entry is een deurintercom systeem dat zowel standalone als in combinatie met het Paxton Net2 toegangscontrole systeem kan functioneren.

Omdat er maar één kabel nodig is tussen monitor, paneel en controller is het zeer eenvoudig te installeren. Net2 Entry maakt gebruik van standaard Cat5 bekabeling en communiceert ook over een aanwezig IP netwerk. De auto detect functie zorgt dat de modules elkaar herkennen, waardoor geen specialistische kennis nodig is. Net2 Entry is een echte plug & play oplossing, verbind de modules met elkaar en het systeem is klaar voor gebruik. Tevens is het Net2 Entry systeem SIP compatibel.

Net2 Entry heeft een stijlvol design en is geschikt voor bijna iedere omgeving. Het kunststof paneel heeft een mat antracietgrijze kleur waardoor het paneel een chique en duurzame uitstraling heeft. Het vandaalbestendige paneel is van 3mm marinegrade 316 RVS en heeft een robuuste uitstraling. De ingebouwde LED's rondom de camera zorgen voor extra veiligheid, ook als er minder licht beschikbaar is. Het paneel is IP55 gecertificeerd en werkt onder alle weersomstandigheden.

Voor beide panelen bestaat de keuze uit een inbouwuitvoering, opbouwuitvoering of uitvoering met regenkap. Daardoor zijn

de panelen geschikt voor montage in vrijwel iedere situatie.

Full-duplex spraak, kleuren video, proximity lezer en een ingebouwd keypad zorgen ervoor dat het aansluit bij de wensen van de klant. Integratie met het Net2 toegangscontrole systeem geeft nog meer mogelijkheden.

De Net2 Entry controller is voorzien van een PoE switch, zodat er geen extra voedingen noodzakelijk zijn. Door een back-up accu aan te sluiten, blijft het systeem ook bij stroomuitval werken.

Het systeem is eenvoudig uit te breiden met de Net2 uitbreidingswitch, waardoor het geschikt is voor zowel kleine als grotere installaties. Door gebruik te maken van de Net2 uitbreidingswitch is het mogelijk om tot wel 100 panelen en 1000 monitoren aan te sluiten.

De diverse monitoren zijn eenvoudig in gebruik. De monitoren zijn geschikt voor wandmontage, maar er zijn ook bureau standaard verkrijgbaar.

Om het beheer van grotere installaties nog eenvoudiger te maken en gegevens in de monitoren en panelen te wijzigen, is er de gratis Net2 Entry Configuration Utility.

## Specificaties

Voeding	
Power over Ethernet (PoE)	Ja - IEEE 802.3af klasse 0
Opties	
Beeldscherm monitor	Ja - touchscreen
Nachtzicht functie	Ja - LED's
Audiosysteem	Full-duplex
Verlichting keypad/lcd scherm	Ja
Deur openingstijd	Min. 1 sec. - Max. 5.000 sec.
Ingebouwde multiformat lezer en Keypad	Ja, te gebruiken in combinatie met Net2
Max. uitgangsstroom voor slot bij een paneel	Max. 650mA*
Overige functies	
'live video' mode	Diverse beltonen
Ingebouwde help functie	Niet storen functie
Gebruik met PIN of Code	Handsfree
SIP compatibel**	Ingebouwde Multiformatlezer

Communicatie	
Minimale bandbreedte Ethernet	1 mb/s multicast per paneel tijdens gesprek
Panelen per systeem	Max. 100
Monitoren per systeem	Max. 1.000
Maximale afstand tussen: Paneel en Switch Monitor en Switch	100m 100m
Omgeving	
Bedrijfstemperatuur: Monitor Paneel	Min. 0°C - Max. +45°C Min. -20°C - Max. +50°C
Waterbestendig	Monitor - binnengebruik Paneel - buitengebruik - IP55
VB paneel vandaalbestendigheid	IK10

\*Uitgangsstroom beschikbaar voor het slot hangt af van het aantal aangesloten panelen en monitoren. Voor meer informatie kunt u contact opnemen met de support afdeling van Paxton.

\*\*Voor meer informatie over SIP- compatibiliteit kunt u contact opnemen met de support afdeling van Paxton.

### Net2 Entry - Standaard paneel, opbouw



Artikelnummer 337-420-NL  
Meer informatie <http://paxton.info/1931>

### Net2 Entry - Standaard paneel, inbouw




Artikelnummer 337-400-NL  
Meer informatie <http://paxton.info/1931>

### Net2 Entry - Standaard paneel, opbouw met regenkap



Artikelnummer 337-410-NL  
Meer informatie <http://paxton.info/1931>

### Net2 Entry - VB\* paneel, opbouw



Artikelnummer 337-520-NL  
Meer informatie <http://paxton.info/2052>

### Net2 Entry - VB\* paneel, inbouw



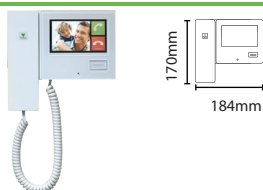
Artikelnummer 337-500-NL  
Meer informatie <http://paxton.info/2052>

### Net2 Entry - VB\* paneel, opbouw met regenkap




Artikelnummer 337-510-NL  
Meer informatie <http://paxton.info/2052>

### Net2 Entry - Monitor




Artikelnummer 337-286-NL  
Meer informatie <http://paxton.info/2057>

### Net2 Entry - Controller



Artikelnummer 337-727-NL  
Meer informatie <http://paxton.info/2062>

### Net2 Entry - Uitbreidings switch



Artikelnummer 337-773-NL  
Meer informatie <http://paxton.info/2062>

De informatie in dit document was correct op het moment van publicatie, maar kan zonder enige voorafgaande kennisgeving worden gewijzigd. \*VB: vandaalbestendig